


Doporučený rozměr základů pro skleníky Variant J s prodlouženými dveřmi



Potřebná délka při prodloužených dveřích v jednom čele

J 3	3 049 mm
J 4	4 043 mm
J 5	5 037 mm
J 6	6 031 mm
J 7	7 025 mm
J 8	8 019 mm
J 9	9 013 mm
J 10	10 007 mm
J 11	11 001 mm
J 12	11 995 mm

Jestliže jste si objednali dvoje prodloužené dveře (vpředu i vzadu), musíte samozřejmě otvor pro dveře udělat na obou stranách.


Potřebná délka při prodloužených dveřích v obou čelech

J 3	3 034 mm
J 4	4 028 mm
J 5	5 022 mm
J 6	6 016 mm
J 7	7 010 mm
J 8	8 004 mm
J 9	8 998 mm
J 10	9 992 mm
J 11	10 986 mm
J 12	11 980 mm

pro prodloužené dveře o 40 cm plati:
400 mm raději více a přesně podbetonujte po sestavení

pro prodloužené dveře o 60 cm plati:
600 mm raději více a přesně podbetonujte po sestavení

Doporučený rozměr základů pro skleníky Variant K s prodlouženými dveřmi



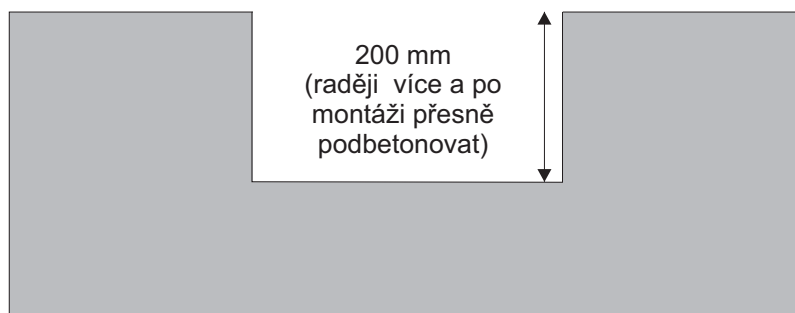
Potřebná délka při prodloužených dveřích v jednom čele

K 3	3 049 mm
K 4	4 043 mm
K 5	5 037 mm
K 6	6 031 mm
K 7	7 025 mm
K 8	8 019 mm
K 9	9 013 mm
K 10	10 007 mm
K 11	11 001 mm
K 12	11 995 mm

Jestliže jste si objednali dvoje prodloužené dveře (vpředu i vzadu), musíte samozřejmě otvor pro dveře udělat na obou stranách.

Potřebná délka při prodloužených dveřích v obou čelech


K 3	3 034 mm
K 4	4 028 mm
K 5	5 022 mm
K 6	6 016 mm
K 7	7 010 mm
K 8	8 004 mm
K 9	8 998 mm
K 10	9 992 mm
K 11	10 986 mm
K 12	11 980 mm



pro prodloužené dveře o 40 cm plati:
400 mm raději více a přesně podbetonujte po sestavení

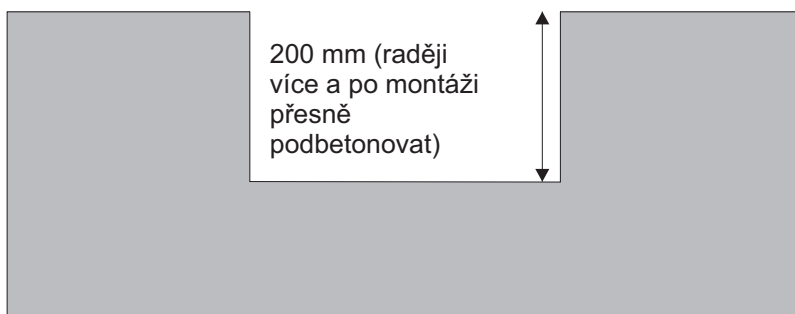
pro prodloužené dveře o 60 cm plati:
600 mm raději více a přesně podbetonujte po sestavení

Doporučený rozměr základů pro skleníky **Variant L** s prodlouženými dveřmi



Přesná délka

L 3	3032	mm
L 4,5	4523	mm
L 6	6014	mm
L 7,5	7505	mm
L 9	8996	mm
L 10,5	10487	mm
L 12	11978	mm




Jestliže jste si objednali dvoje prodloužené dveře (vpředu i vzadu), musíte samozřejmě otvor pro dveře udělat na obou stranách.

pro prodloužené dveře o 40 cm platí:
400 mm raději více a přesně podbetonujte po sestavení

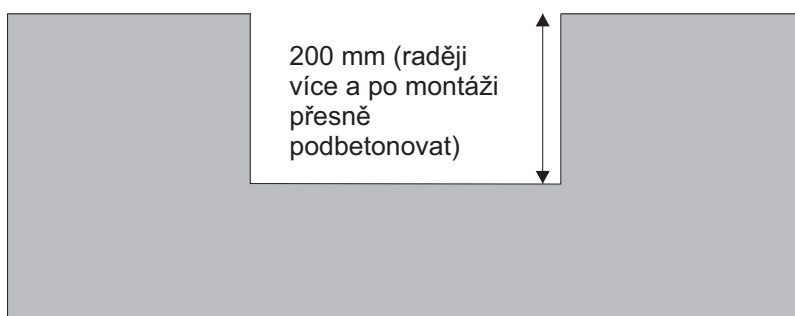
pro prodloužené dveře o 60 cm platí:
600 mm raději více a přesně podbetonujte po sestavení

Doporučený rozměr základů pro skleníky Variant M s prodlouženými dveřmi



Přesná délka

M 3	3032	mm
M 4,5	4523	mm
M 6	6014	mm
M 7,5	7505	mm
M 9	8996	mm
M 10,5	10487	mm
M 12	11978	mm




Jestliže jste si objednali dvoje prodloužené dveře (vpředu i vzadu), musíte samozřejmě otvor pro dveře udělat na obou stranách.

pro prodloužené dveře o 40 cm plati:
400 mm raději více a přesně podbetonujte po sestavení

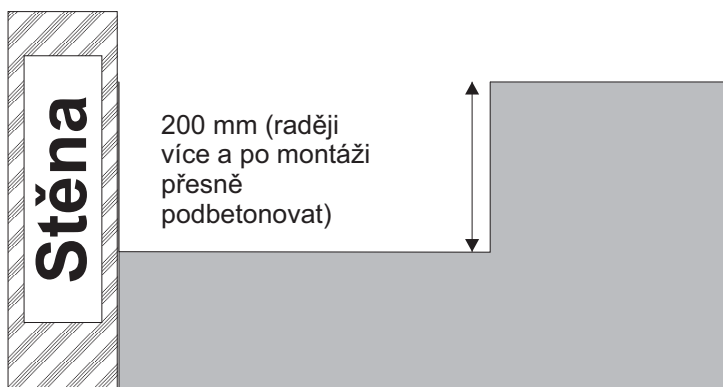
pro prodloužené dveře o 60 cm plati:
600 mm raději více a přesně podbetonujte po sestavení

Doporučený rozměr základů pro skleníky Variant D s prodlouženými dveřmi



Přesná délka

D 3	3032	mm
D 4,5	4523	mm
D 6	6014	mm
D 7,5	7505	mm
D 9	8996	mm
D 10,5	10487	mm
D 12	11978	mm

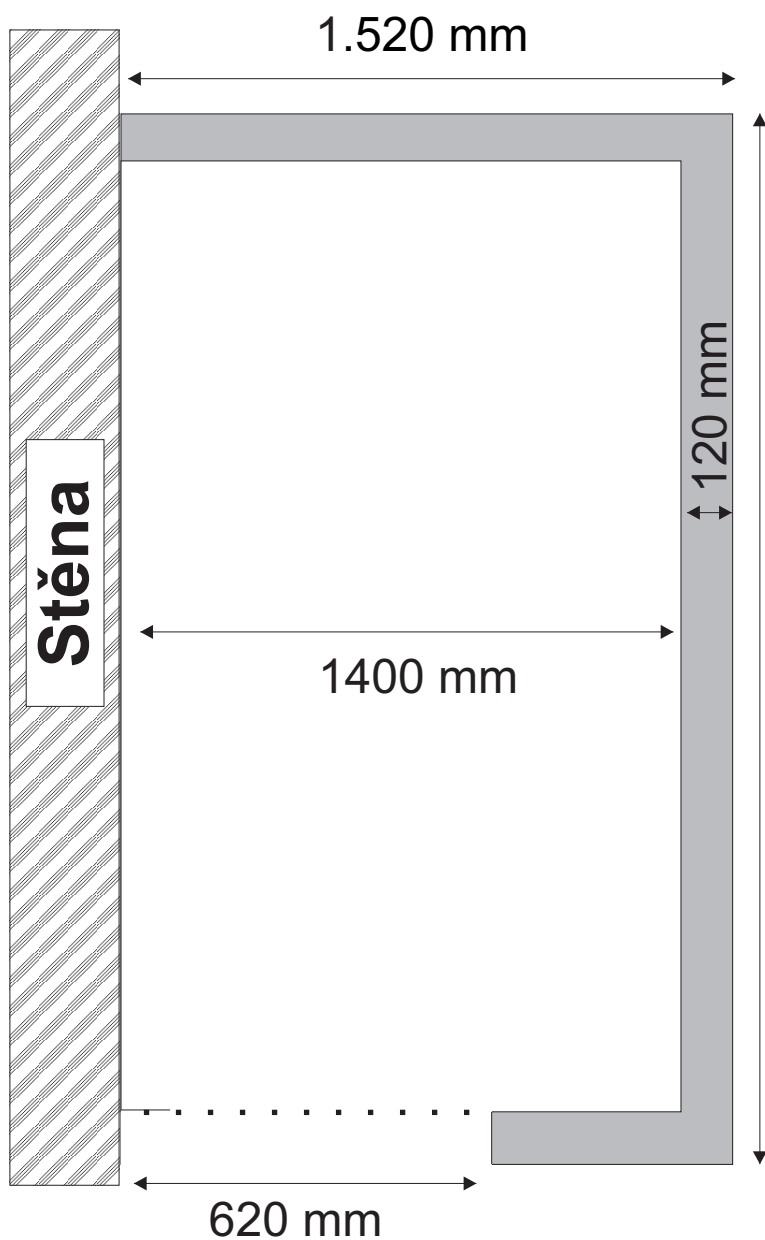


Jestliže jste si objednali dvoje prodloužené dveře (vpředu i vzadu), musíte samozřejmě otvor pro dveře udělat na obou stranách.

pro prodloužené dveře o 40 cm plati:
400 mm raději více a přesně podbetonujte po sestavení

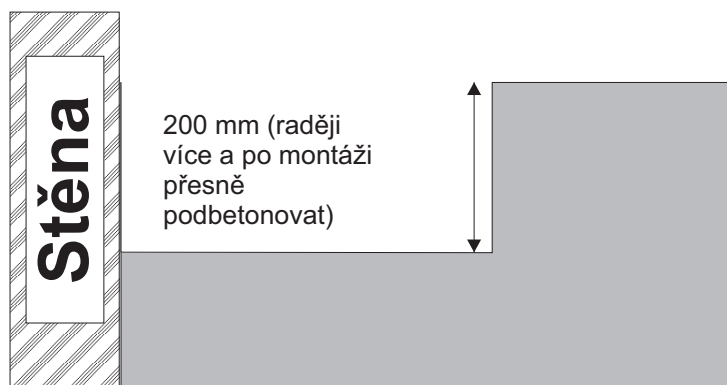
pro prodloužené dveře o 60 cm plati:
600 mm raději více a přesně podbetonujte po sestavení

Doporučený rozměr základů pro skleníky Variant C s prodlouženými dveřmi



Přesná délka

C 3	3032	mm
C 4,5	4523	mm
C 6	6014	mm
C 7,5	7505	mm
C 9	8996	mm
C 10,5	10487	mm
C 12	11978	mm



Jestliže jste si objednali dvoje prodloužené dveře (vpředu i vzadu), musíte samozřejmě otvor pro dveře udělat na obou stranách.